ФЕДЕРАЛЬНАЯ СЛУЖБА
ГОСУДАРСТВЕННОЙ СТАТИСТИКИ

ОСНОВНЫЕ ПОКАЗАТЕЛИ СТАТИСТИКИ ПЛАТНЫХ УСЛУГ

апрель 2022 года

РЫНОК ПЛАТНЫХ УСЛУГ НАСЕЛЕНИЮ

Динамика объема платных услуг населению

апрель 2022 года

18457,4 млн рублей

100,4%

к апрелю 2021 года
в сопоставимых ценах

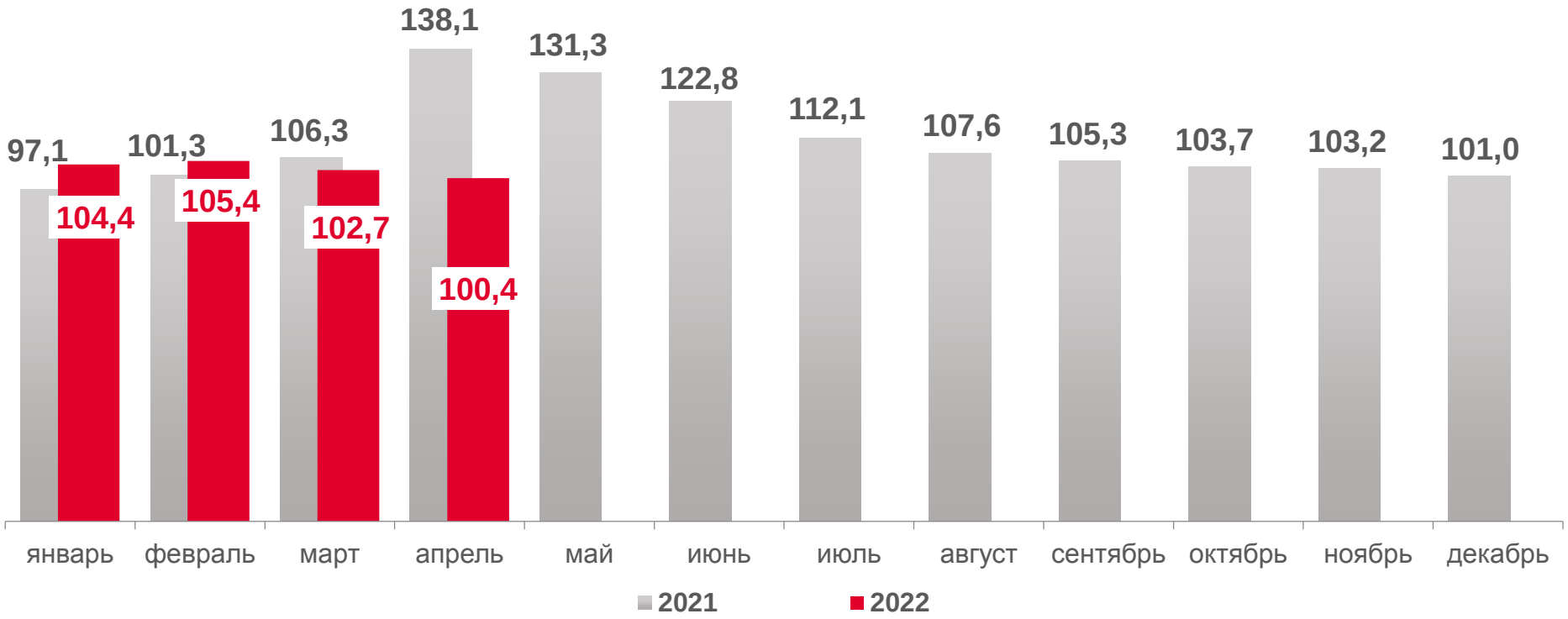

ОБЪЕМ ПЛАТНЫХ УСЛУГ НАСЕЛЕНИЮ ПО ВИДАМ

апрель 2022 года к апрелю 2021 года, %

133,9% Физической культуры и спорта

133,8% Специализированных средств размещения

94,9% Транспортные

87,5% Правового характера

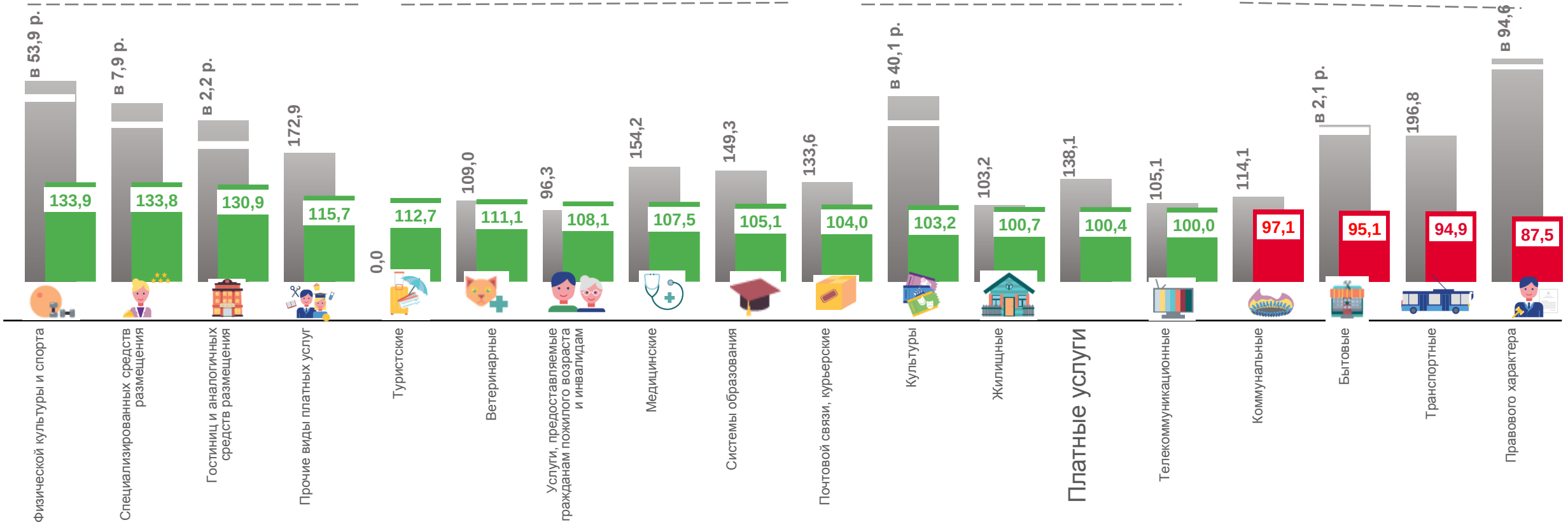

апрель 2021 года к апрелю 2020 года апрель 2022 года к апрелю 2021 года

ОБЪЕМ БЫТОВЫХ УСЛУГ НАСЕЛЕНИЮ ПО ВИДАМ

апрель 2022 года к апрелю 2021 года, %

104,3%
Ремонт и строительство жилья и других построек

83,5%
Услуги фотоателье
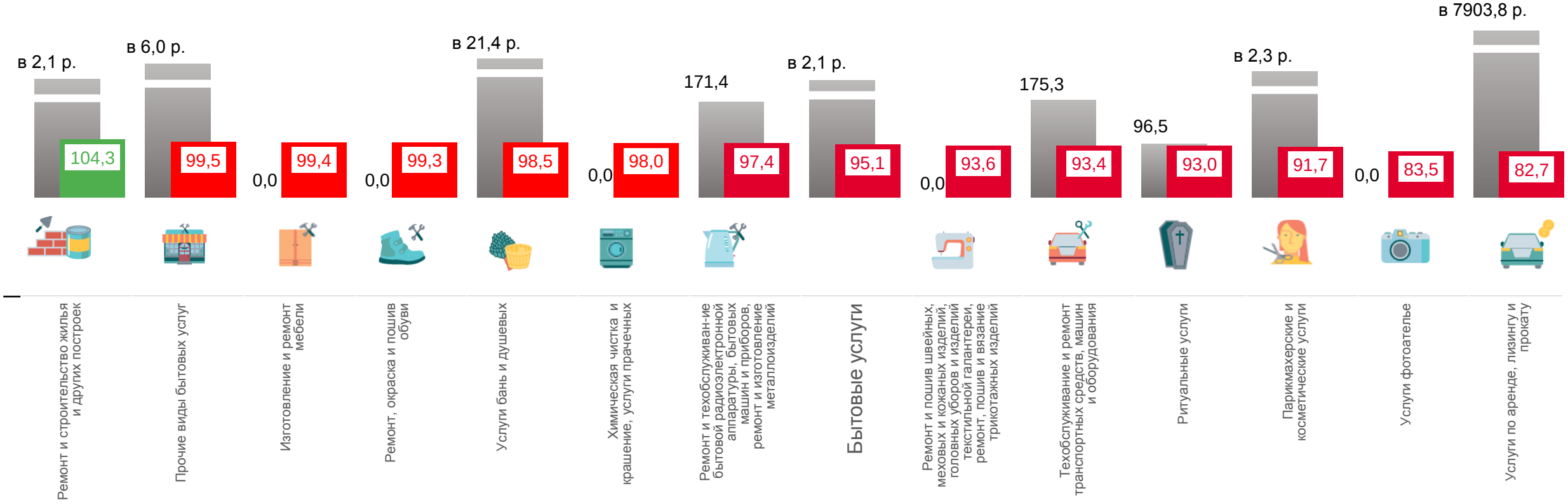
82,7%
Услуги по аренде, лизингу и прокату